


RMC HYBRID WOOD PROTECTOR

RMC Hybrid Wood Protector je olejový nátěr vhodný na ochranu a obarvení většiny druhů dřevin v exteriéru. Pouze jedna vrstva stačí na dřevěné fasády, terasy, pergoly, ploty, zahradní nábytek a další produkty, které ochrání před nepříznivými vlivy počasí. Snadná aplikace a údržba je hlavní vizitkou tohoto výjimečného výrobku.



INFORMACE O PRODUKTU

➤ Unikátní vlastnosti

- Vyroben na bázi RMC technologie s použitím UV stabilizátorů.
- Neobsahuje vodu ani rozpouštědla - 0% VOC.
- Vhodný pro téměř všechny druhy dřeva.
- Vhodný i do interiéru!
- K dispozici ve 12 moderních odstínech dřeva a 8 barvách řady POP Colours.
- Snadná aplikace a rychlé zasychání.
- Ekonomicky výhodný: velmi nízká spotřeba.
- Netvoří film, neloupe se.
- Údržba se provádí stejným produktem bez potřeby broušení!

➤ Technický popis

- Fyzikální vlastnosti: kapalina
- Pach: Iněný olej
- Hustota: 0,95 – 1,3 kg/l
- Obsah VOC: 0 g/l
- Testováno dle EU norem EN 927-6

➤ Barvy - STANDARD:



Barvy – POP colours:



POZNÁMKY:

- Pigmenty obsažené v olejích řady RMC Hybrid Wood Protector mají podíl na ochraně dřeva před šednutím. Barevný odstín PURE (čirý) pigmenty neobsahuje, takže se u něj může šednutí projevit dřívě.
- Aplikace světlých barev (White, Natural, apod.) není doporučena na vodorovné povrchy.
- Pro dosažení sytějšího barevného odstínu lze použít barevný podkladní nátěr **RMC Sunprimer HWP**. Pro více informací přečtete technický list produktu.

➤ **Balení**

100 ml - 0,5 l - 1 l - 2,5 l

➤ **Skladování**





Skladujte po dobu max. 36 měsíců na suchém místě v originálním balení. Nesmí zmrznout.

➤ **Vydatnost**

- U dřeva v exteriéru: 1 l = cca 30 m²
- U dřeva v interiéru: 1 l = cca 50 m²

Výše uvedená spotřeba je pouze indikativní. Skutečná bude záviset na druhu dřeva a způsobu opracování. Pro zjištění přesné spotřeby doporučujeme aplikovat na vzorku.

Doporučené aplikace:

		 Hybrid Wood Protector	 HWP + HWP Sunprimer
 Vodorovné konstrukce	Terasy	OK	NE
	Zahradní nábytek...	OK	OK* + 10% akcelerátoru
 Svislé konstrukce	Fasády, pergoly	OK	OK* + 10% akcelerátoru
	Okna, dveře...	OK	OK* + 10% akcelerátoru

OK* - V případě kombinace podkladu HWP Sunprimer a oleje Hybrid Wood Protector **je nutné přidat do oleje 10% RMC Akcelerátoru!**

POZNÁMKA: Možnost použití v exteriéru i interiéru!

RMC Hybrid Wood Protector lze použít ve venkovním prostředí i interiéru, např. dřevěné obložení koupelen, kuchyní, apod. U takto intenzivně zatěžovaných povrchů, týká se též i venkovních dřevěných teras, je nutné do oleje přidat **10% RMC Akcelerátoru.**

➤ **Návod k použití – EXTERIÉR:**

1. U renovací odstraňte všechny předchozí nátěry a očistěte dřevo přípravkem RMC Exterior Wood Cleaner.
2. Olej dobře promíchejte.
3. Jakmile je povrch suchý, naneste vrstvu oleje RMC Hybrid Wood Protector kvalitním plochým štětcem, např. RMC štětec Standard 220.
4. Nechte olej reagovat po dobu cca 10 min. a přetřete plochu tím samým štětcem ještě jednou, tentokrát již bez oleje.
5. Po cca 5 minutách setřete hadrem všechn přebytečný olej.
6. Nechte 24 hodin zasychat. Olej bude vyzrávat dalších 7 dní.

➤ **TIPY A TRIKY:**

- Na přípravu povrchu používejte pouze produkty RMC.
- Produkt nesmí být za žádných okolností ničím ředěn.
- Olej dobře promíchejte, u velkých ploch, kde bude spotřeba více balení, doporučujeme olej z jednotlivých balení navzájem míchat.
- Nikdy nenatírejte na přímém slunci a při teplotách pod 10°C.
- Pracujte pouze za suchého počasí.
- Povrch nepřikrývejte a nestavte na něj těžké věci do doby, než bude olej vyzrálý.
- Pokud vodorovné plochy během 24-36 hod. po aplikaci oleje zmoknou, co nejdříve je vytřete do sucha.
- V případě použití podkladního nátěru přípravkem HWP Sunprimer (není nutný), přidejte do oleje 10% RMC Akceleratoru.

➤ **Návod k použití – INTERIÉR:**

1. Přebušte povrch dřeva brusivem požadované zrnitosti a vysajte vysavačem. Zbytky prachu očistěte čističem RMC Cleaner.
2. Přidejte do oleje přípravek RMC Akcelerator – komponent B v objemu 10% a pečlivě promíchejte.
3. Jakmile je očištěný povrch suchý, rozetřete malé množství oleje hadříkem nebo štětcem.
4. Nechte několik minut reagovat.
5. Důkladně povrch setřete hadrem – povrch musí být na omak suchý!
6. Nechte 24 hodin zasychat. Olej bude vyzrávat dalších 7 dní.

UPOZORNĚNÍ

**U hadrů nasáklých olejem může dojít ke spontánnímu samovznícení!
Před likvidací je namočte do vody.**

Průmyslové nanášení

V případě potřeby aplikace ve výrobních procesech, doporučujeme kontaktovat naše techniky. Pro průmyslové využití máme k dispozici technický list na vyžádání.

V případě průmyslového použití je nutné přidávat do oleje RMC Hybrid Wood Protector přípravek RMC Accelerator v objemu 10%.

➤ Další produkty:



Váš distributor:

Rubio Monocoat CZ/SK s.r.o.
 Obchodní zastoupení pro Česko a Slovensko
 Adresa provozovny:
 Jízdecká 110, 288 02Nymburk
info@rubiomonocoat.cz
www.rubiomonocoat.cz

PROHLÁŠENÍ VÝROBCE:

Uživatel je zodpovědný za vhodnost použití produktu a vybraný způsob aplikace. Muylle Facon NV nenese odpovědnost za žádné vzniklé škody. Výše uvedené informace mohou být upravovány, což bude zveřejněno vydáním nové verze Technického Listu. Muylle Facon NV se zřiká veškeré odpovědnosti za nevyhovující výsledky aplikace nesouvisející s kvalitou tohoto produktu. Uvedené technické informace odpovídají znalostem platným v době zveřejnění. Poslední aktuální znění Technického listu je k dispozici na vyžádání nebo na webových stránkách.

Rubio®
MONOCOAT

MUYLLE  FACON

Muylle Facon BVBA
 Ambachtenstraat 58
 8870 Izegem (BELGIË)

Tel. +32 (0) 51 30 80 54
 Fax +32 (0) 51 30 99 78
info@muyllefacon.be

www.rubiomonocoat.com